



Пошаговая инструкция пополнения электронного кошелька - ЭЛСОМ через терминалы ЗАО КИКБ

*900#

1



Терминал ЗАО «КИКБ»

Нажмите на экране терминала иконку ЭЛСОМ

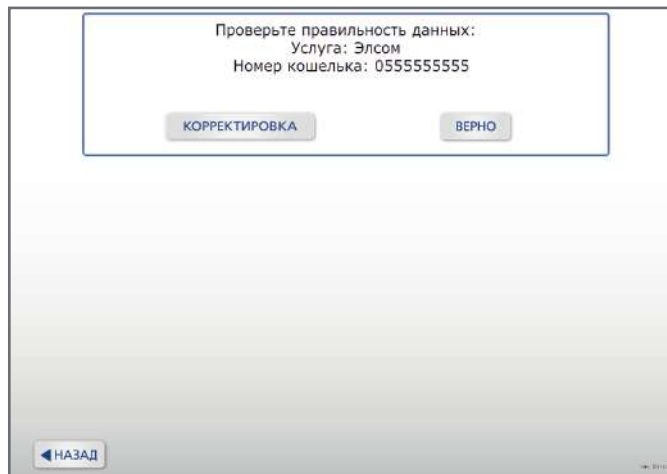


3

Наберите номер электронного кошелька.

4

Проверьте правильность введенных данных

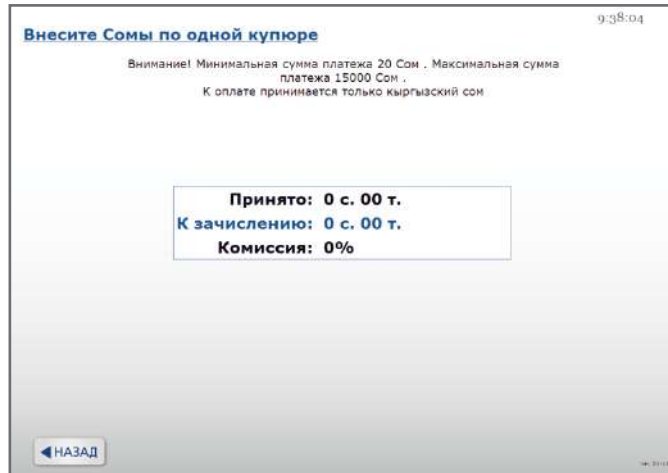
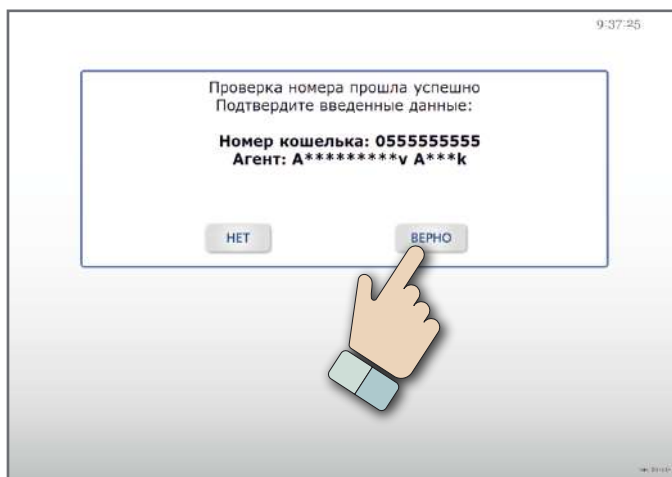


5

Подтвердите правильность введенных данных

6

Выходит информация об успешной оплате



ВОЗЬМИТЕ ЧЕК И СОХРАНИТЕ ЕГО ДО ЗАЧИСЛЕНИЯ ДЕНЕГ НА ВАШ СЧЕТ